

固定価格買取制度   
再生可能エネルギー電子申請

操作マニュアル  
【新規ユーザ登録】

第2版 2017年3月21日

# 1-1.ユーザの新規登録



本システムを初めてご利用される方は

[再生可能エネルギー電子申請ホームページ\(http://www.fit-portal.go.jp\)](http://www.fit-portal.go.jp)

にアクセスし、「新規登録」から[ユーザ]の登録を行って下さい

[新規登録]をクリックします  
ユーザ情報登録画面へ進みます

電子申請においては、  
[PDF]又は[ZIP]形式にて  
[ファイル]を添付していただ  
きます

[PDF]又は[ZIP]形式にてファイル  
の添付が出来ない方は、  
こちらを参照の上、「申請書類」を  
紙にて提出します

The screenshot shows the FIT portal homepage. At the top, there are navigation links for '小売電気事業者の皆さま', '送配電事業者の皆さま', '設備メーカーの皆さま', and '地方自治体の皆さま'. Below these is a header with the FIT logo and the text '再生可能エネルギー電子申請'. On the right side, there is a sidebar menu with the following items: '電子申請マイページ', 'ログイン 認定申請', '新規登録', 'ID・パスワードを忘れた方', 'インターネットを通じた申請ができない方', '太陽光パネル型式リスト (PDF)', and '操作マニュアル'. The '新規登録' item is highlighted with an orange box. Below the sidebar, there is a section for 'お問い合わせ窓口' with contact information for different types of applications.

# 1-2.ユーザ情報登録



## 申請を行う方[ユーザ]の情報を登録します

### ユーザ情報登録

再生可能エネルギーの申請を行う方（工務店などの方は設備の保有者本人）の情報を入力してください。  
出力50kW未満の太陽電池発電設備は、電気事業法上は小出力発電設備となり、「一般用電気工作物」になります。設備の工事にあたっては、電気工事士法に基づき電気工事士（第一種又は第二種）が作業を行う必要がありますのでご注意ください。詳しくは[こちら](#)をご覧ください。

#### 個人・法人区分

法人個人区分	必須	個人	法人：株式会社等の民法上の会社、財団法人、社団法人、学校法人、宗教法人等の長年の法人のほか、特殊法人、認可法人、政治団体、外国法人や法人ではないが権利能力なき社団等も含む。 公共法人：地方税法第74条の4に規定する以下の法人をいう。 ①都道府県、市町村、特別区、これらの組合及び合併特別区その他政令で定める公共団体 ②地方独立行政法人 ③法人税法別表第一に規定する独立行政法人 ④国立大学法人等及び日本司法支援センター ⑤沖縄振興開発金融公庫、株式会社国際協力銀行、株式会社日本政策金融公庫、日本年金機構、地方住宅供給公社、地方道路公社、土地開発公社、地方公共団体金融機構及び地方公共団体情報システム機構 ⑥社会保険診療報酬支払基金、日本放送協会、日本中央競馬会及び日本下水道事業団
--------	----	----	--

#### ユーザ情報

氏名	必須	姓 東京 名 太郎	[全角文字] 入力できない文字がある場合は、カタカナで入力してください。
氏名（ふりがな）	必須	とうきょう たろう	[全角ひらがな]
郵便番号	必須	〒 123 - 4567 住所反映	[半角数字3桁-4桁] 郵便番号が分からない方は、 <a href="#">こちら</a> （ <a href="#">日本郵便株式会社「郵便番号検索サイト」</a> ）から検索してください。
住所	必須	都道府県 市区町村 町名・番地 番ヶ関0-00-000 ΔΔマンション101号	[全角文字] 住所反映ボタンを押下することで都道府県・市区町村が設定されます。 町名・番地については、手入力してください。 丁目・番地・号の区切りは、全角ハイフンを使用してください。 例1：1丁目1番地1号 → 1-1-1 例2：2丁目1000番地 → 2-1000
住所（ふりがな）	必須	とうきょうとちよだくかすみがせき ΔΔまんしょん	[全角ひらがな]
電話	必須	03-1234-5678	[半角数字] ハイフンつきの半角数字を入力してください。
Fax		03-1234-5678	[半角数字] ハイフンつきの半角数字を入力してください。
メール	必須	saiene@energy.co.jp	[半角英数字] ※申請等の審査結果等に係る連絡は本メールアドレスにて行います。
メール（確認）	必須		

入力画面全体画像

※必須項目はすべて入力して下さい  
こちらはサンプル画面です

# 1-2.ユーザ情報登録/[法人個人区分]



## [法人個人区分]を選択します

### ユーザ情報登録

再生可能エネルギーの申請を行う方（工務店などの方又は設備の保有者本人）の情報を入力してください。  
出力50kW未満の太陽電池発電設備は、電気事業法上は小出力発電設備となり、「一般用電気工作物」になります。設置の工事にあたっては、電気工事士法に基づき電気工事士（第一種又は第二種）が作業を行う必要がありますのでご注意ください。詳しくは[こちら](#)をご覧ください。

### 個人・法人区分

法人個人区分 必須

個人  
法人  
個人  
公共法人

※

法人：株式会社等の商法上の会社、財団法人、社団法人、学校法人、宗教法人等の民営の法人のほか、特殊法人、認可法人、政治団体、外国法人や法人ではないが権利能力なき社団等も含む。

公共法人：地方税法第74条の4に規定する以下の法人をいう。  
①都道府県、市町村、特別区、これらの組合及び合併特別区その他政令で定める公共団体  
②地方独立行政法人  
③法人税法別表第一に規定する独立行政法人  
④国立大学法人等及び日本司法支援センター  
⑤沖縄振興開発金融公庫、株式会社国際協力銀行、株式会社日本政策金融公庫、日本年金機構、地方住宅供給公社、地方道路公社、土地開発公社、地方公共団体金融機構及び地方公共団体情報システム機構  
⑥社会保険診療報酬支払基金、日本放送協会、日本中央競馬会及び日本下水道事業団

[法人個人区分]を選択します

[個人]を選択された方・・・マニュアル5Pへ

[法人]を選択された方・・・マニュアル10Pへ

[公共法人]を選択された方・・・マニュアル4Pへ

※[法人][公共法人]詳しい選択方法は画面右側の欄外を参照します

# 1-2.ユーザ情報登録/[個人・法人区分]



[公共法人詳細]を選択します

[公共法人]

個人・法人区分	
法人個人区分 <span style="color: red;">必須</span>	<input type="text" value="公共法人"/>
公共法人詳細 <span style="color: red;">必須</span>	<ul style="list-style-type: none"><li>○ ①都道府県、市町村、特別区、これらの組合及び合併特別区その他政令で定める公共団体</li><li>○ ②地方独立行政法人</li><li>○ ③法人税法別表第一に規定する独立行政法人</li><li>○ ④国立大学法人等及び日本司法支援センター</li><li>○ ⑤沖縄振興開発金融公庫、株式会社国際協力銀行、株式会社日本政策金融公庫、日本年金機構、地方住宅供給公社、地方道路公社、土地開発公社、地方公共団体金融機構及び地方公共団体情報システム機構</li><li>○ ⑥社会保険診療報酬支払基金、日本放送協会、日本中央競馬会及び日本下水道事業団</li></ul>

[公共法人詳細]を選択します

※マニュアル10P  
「1-2.ユーザ情報登録/[ユーザ情報]」  
入力画面へ進みます

# 1-2. ユーザ情報登録/[ユーザ情報]



[氏名]・[氏名(ふりがな)]を入力します

[個人]

ユーザ情報			
氏名	必須	姓 <input type="text" value="東京"/> 名 <input type="text" value="太郎"/>	[全角文字] 入力できない文字がある場合は、カタカナで入力してください。
氏名(ふりがな)	必須	<input type="text" value="とうきょう"/> <input type="text" value="たろう"/>	[全角ひらがな]

[氏名] (全角文字)  
[氏名(ふりがな)](全角ひらがな)  
を入力します

※申請手続きに係る情報を入力する方の氏名を入力します

# 1-2. ユーザ情報登録/[ユーザ情報]



[郵便番号][住所]を入力します

[個人]

ユーザ情報

氏名	必須	姓 東京	名 太郎	[全角文字] 入力できない文字がある場合は、カタカナで入力してください。
氏名(ふりがな)	必須	とうきょう	たろう	[全角ひらがな]
郵便番号	必須	〒 123 - 4567	住所反映	[半角数字3桁-4桁] 郵便番号が分からない方は、 <a href="#">こちら(日本郵便株式会社「郵便番号検索サイト」)</a> から検索してください。
住所	必須	都道府県	市区町村	[全角文字]

1

2

住所選択

以下から該当する住所を選択して「登録」ボタンを押してください。

選択	No	郵便番号	住所
<input type="checkbox"/>	1	1000013	東京都千代田区霞が関

登録

閉じる

101号

[半角数字]

[郵便番号](半角数字)を入力し、「住所反映」ボタンをクリックします  
該当する住所のポップアップ画面が表示されます  
※郵便番号が分からない場合は欄外のリンクより検索し、入力します

住所を選択し「登録」ボタンをクリックします  
[都道府県]・[市区町村]が自動入力されます

# 1-2. ユーザ情報登録/[ユーザ情報]



[町名・番地][住所(ふりがな)][電話]を入力します

[個人]

ユーザ情報	
氏名	必須 姓 <input type="text" value="東京"/> 名 <input type="text" value="太郎"/>
氏名 (ふりがな)	必須 <input type="text" value="とうきょう"/> <input type="text" value="たろう"/>
郵便番号	必須 〒 <input type="text" value="123"/> - <input type="text" value="4567"/> <input type="button" value="住所反"/>
住所	必須 都道府県 <input type="text"/> 市区町村 <input type="text"/> 町名・番地 <input type="text" value="霞ヶ関0-00-000 ΔΔマンション101号"/>
住所 (ふりがな)	必須 <input type="text" value="とうきょうとちよだくかずみがせき ΔΔまんしょん"/>
電話	必須 <input type="text" value="03-1234-5678"/>
Fax	<input type="text" value="03-1234-5678"/>
メール	必須 <input type="text" value="saiene@energy.co.jp"/>
メール (確認)	必須 <input type="text"/>

「町名・番地」を入力します  
※数値を含め、全て全角で入力します

「住所(ふりがな)」(全角文字)を入力します  
※数値は入力不要です

「電話」(半角数字)を入力します  
※ハイフン付きの半角数字を入力します

「FAX」(半角数字)を入力します(任意)  
※ハイフン付きの半角数字を入力します



# 1-2. ユーザ情報登録/[ユーザ情報]



[メールアドレス]を入力します

[個人]

ユーザ情報		
氏名	<b>必須</b> 姓 <input type="text" value="東京"/> 名 <input type="text" value="太郎"/>	[全角文字] 入力できない文字がある場合は、カタカナで入力してください。
氏名 (ふりがな)	<input type="text" value="とうきょう"/> <input type="text" value="たろう"/>	[全角ひらがな]
郵便番号	〒 <input type="text" value="123"/> - <input type="text" value="4567"/> <input type="button" value="住所反映"/>	[半角数字3桁-4桁] 郵便番号が分からない方は、 <a href="#">こちら</a> (日本郵便株式会社「郵便番号検索サイト」) から検索してください。
住所	都道府県 <input type="text"/> 市区町村 <input type="text"/> 町名・番地 <input type="text" value="霞ヶ関0-00-000 △△マンション101号"/>	[全角文字] 住所反映ボタンを押下することで都道府県・市区町村が設定されます。 町名・番地については、手入力してください。 丁目・番地・号の区切りは、全角ハイフンを使用してください。 例1: 1丁目1番地1号 → 1-1-1 例2: 2丁目1000番地 → 2-1000
住所 (ふりがな)	<input type="text" value="とうきょうとちよだくかずみがせき △△まんしょん"/>	[全角ひらがな]
電話	<input type="text" value="03-1234-5678"/>	
Fax	<input type="text" value="03-1234-5678"/>	
メール	<b>必須</b> <input type="text" value="saiene@energy.co.jp"/>	
メール (確認)	<input type="text"/>	

[メールアドレス](半角英数字)を入力します

※メールアドレスは必ず入力する必要があります  
申請等の審査結果等に係る連絡は本メール宛てに行います

# 1-2. ユーザ情報登録/[ユーザ情報]



入力した内容の確認をします

[個人]

氏名（ふりがな）	必須	とうきょう	たろう	[全角ひらがな]
郵便番号	必須	〒 123 - 4567	住所反映	[半角数字3桁-4桁] 郵便番号が分からない方は、 <a href="#">こちら</a> （日本郵便株式会社「郵便番号検索サイト」）から検索してください。
住所	必須	都道府県 市区町村 町名・番地		[全角文字] 住所反映ボタンを押下することで都道府県・市区町村が設定されます。 町名・番地については、手入力してください。 丁目・番地・号の区切りは、全角ハイフンを使用してください。 例1：1丁目1番地1号 → 1-1-1 例2：2丁目1000番地 → 2-1000
住所（ふりがな）	必須	とうきょうとちよたくかすみがせき	△△まんしょん	[全角ひらがな]
電話	必須	03-1234-5678		[半角数字] ハイフン付きの半角数字を入力してください。
Fax		03-1234-5678		[半角数字] ハイフン付きの半角数字を入力してください。
メール	必須	saiene@energy.co.jp		[半角英数字] ※申請書の審査結果等に係る連絡は本メール。
メール（確認）	必須			

内容確認

「内容確認」ボタンをクリックします

※マニュアル16P

「1-3. ユーザ情報内容の確認・登録」へお進み下さい

# 1-2. ユーザ情報登録/[ユーザ情報]



[法人名]・[法人番号]を入力します

[法人]・[公共法人]

[法人名](全角文字)を入力します

※企業名は「株」等の略称文字や特殊文字を使用せず、「株式会社」等と記載します

法人名	必須	<input type="text" value="株式会社〇〇システムズ"/>
法人番号	必須	<p>法人番号を持っている場合、<a href="#">こちら(国税庁「法人番号公表サイト」)</a>から検索してください。 法人番号を持っていない場合、「法人番号未取得」にチェックをしてください。</p> <input type="text" value="1234567890123"/> <input type="checkbox"/> 法人番号未取得

[法人番号](半角数字13桁)を入力します

※法人番号をお持ちの場合は「国税庁(法人番号公表サイト)」のリンクより、検索し入力します

※法人番号をお持ちでない場合は「法人番号未取得」をチェックします

# 1-2. ユーザ情報登録/[ユーザ情報]



[郵便番号][住所]を入力します

[法人]・[公共法人]

1

2

※

選択	No	郵便番号	住所
<input type="button" value="登録"/>	1	1000013	東京都千代田区霞が関

[郵便番号](半角数字)を入力し、「住所反映」ボタンをクリックします  
該当する住所のポップアップ画面が表示されます  
※郵便番号が分からない方は欄外のリンクより検索し、入力します

住所を選択し「登録」ボタンをクリックします  
[都道府県]・[市区町村]が自動入力されます

# 1-2. ユーザ情報登録/[ユーザ情報]



[住所]を入力します

[法人]・[公共法人]

	1	町名・番地	〒100-0000 △△マンション101号	
住所(ふりがな)	2	必須	とうきょうとちよだくかすみがせき △△まんしょん	[全角ひらがな]

「町名・番地」を入力します  
※数値を含め、全て全角で入力します

「住所(ふりがな)」(全角文字)  
を入力します

※数値は入力不要です

# 1-2.ユーザ情報登録/[ユーザ情報]



その他の情報を入力します

[法人]・[公共法人]

住所（ふりがな）	必須	とうきょうとちよだくかすみがせき △△まんしょん	[全角ひらがな]
代表者名	必須	東京 太郎	[全角文字]
代表者名（ふりがな）	必須	とうきょう たろう	[全角ひらがな]
代表者役職	必須		[全角文字]
法人の代表電話番号	必須	03-1234-5678	[半角数字]
法人の代表連絡先メールアドレス	必須	saiene@energy.co.jp	
担当者氏名	必須	姓 東京 名 太郎	
担当者氏名（ふりがな）	必須	とうきょう たろう	
担当者連絡先電話番号	必須	03-1234-5678	
担当者連絡先FAX番号		03-1234-5678	
担当者E-mailアドレス	必須	saiene@energy.co.jp	
担当者E-mailアドレス（確認）	必須		

その他の情報を入力します

- ※必須項目は必ず入力して下さい
- ※法人の代表連絡先メールアドレスがない場合は[担当者E-mailアドレス]を入力します
- ※入力形式は欄外の記載通りに入力します

[担当者E-mailアドレス](半角英数字)を入力します

- ※メールアドレスは必ず入力する必要があります
- ※申請等の審査結果等に係る連絡は本メール宛てに行います

# 1-2. ユーザ情報登録/[ユーザ情報]



その他の情報を入力します

[法人]・[公共法人]

担当者連絡先FAX番号	<input type="text" value="03-1234-5678"/>	[半角数字]
担当者E-mailアドレス <b>必須</b>	<input type="text" value="saiene@energy.co.jp"/>	[半角英数字] ※申請等の審査結果等に係る連絡は本メール宛てに行います。 ただし、年報報告において新たに第三者の報告者を設定した場合は、年報に関する報告のみ当該報告者に連絡いたします。
担当者E-mailアドレス（確認） <b>必須</b>	<input type="text"/>	

## 役員情報

No	役員情報						
1	<table><tr><td>役員名</td><td><input type="text" value="東京 太郎"/></td></tr><tr><td>役員名（ふりがな）</td><td><input type="text" value="とうきょう たろう"/></td></tr><tr><td>役職名</td><td><input type="text"/></td></tr></table> <p><input type="button" value="追加"/> <input type="button" value="コピー"/> <input type="button" value="削除"/></p>	役員名	<input type="text" value="東京 太郎"/>	役員名（ふりがな）	<input type="text" value="とうきょう たろう"/>	役職名	<input type="text"/>
役員名	<input type="text" value="東京 太郎"/>						
役員名（ふりがな）	<input type="text" value="とうきょう たろう"/>						
役職名	<input type="text"/>						

代表者以外の[役員情報]を入力します(必須)

「追加」：複数の[役員情報]を登録する際に使用します

「コピー」：作成している情報を複製します

「削除」：対象の情報を削除します

(1件の場合は削除されません)

※設備設置者自身が「ユーザ登録」を行っている場合、登録された役員情報が、事業計画認定申請時の事業者情報に反映されます

「役員」とは、再生可能エネルギー発電事業に係る業務を執行する社員、取締役、執行役又はこれらに準ずる者などをいいます

# 1-2. ユーザ情報登録/[ユーザ情報]



入力した内容の確認をします

[法人]・[公共法人]

担当者連絡先電話番号 <b>必須</b>	<input type="text" value="03-1234-5678"/>	[半角数字]
担当者連絡先FAX番号	<input type="text" value="03-1234-5678"/>	[半角数字]
担当者E-mailアドレス <b>必須</b>	<input type="text" value="saiene@energy.co.jp"/>	[半角英数字] ※申請等の審査結果等に係る連絡は本メール宛てに行います。 ただし、年報報告において新たに第三者の報告者を設定した場合は、年報に関する報告のみ当該報告者に連絡いたします。
担当者E-mailアドレス (確認) <b>必須</b>	<input type="text"/>	

## 役員情報

No <b>必須</b>	役員情報
1	<p>役員名 <input type="text" value="東京 太郎"/></p> <p>役員名 (ふりがな) <input type="text" value="とうきょう たろう"/></p> <p>役職名 <input type="text"/></p> <p><input type="button" value="追加"/> <input type="button" value="コピー"/> <input type="button" value="削除"/></p>

内容確認 ▶

「内容確認」ボタンをクリックします  
内容確認画面へ進みます



# 1-3. ユーザ情報内容の確認・登録



## ユーザ情報内容を確認し、登録を行います

ユーザ情報登録

個人・法人区分

法人個人区分	個人
--------	----

ユーザ情報

氏名	東京 太郎
氏名（ふりがな）	とうきょう たろう
郵便番号	〒100-0013
住所	東京都千代田区麹町1-3-1
住所（ふりがな）	とうきょうとちよたかくすみがせき
電話	03-1234-5678
Fax	03-1234-5678
メール	saene@energy.co.jp

修正 登録

経済産業省 資源エネルギー庁 Copyright (C) Agency for Natural Resources and Energy All rights reserved.

入力内容に誤りがないかどうか確認します  
こちらはサンプル画面です

「登録」ボタンをクリックします

※誤りがない場合は「登録」、修正する場合は「修正」  
ボタンを押します

「登録」ボタンを押すと、確認メールが送信されます

ユーザ情報登録完了

ユーザ登録が完了しました！  
ご登録頂いたメールアドレス宛に、ログインパスワード設定用のURLを記載したメールを送信いたします。  
届きましたら、URLにアクセスし、パスワードの設定をお願いいたします。  
※パスワードは、マイページにていつでも変更することができます。

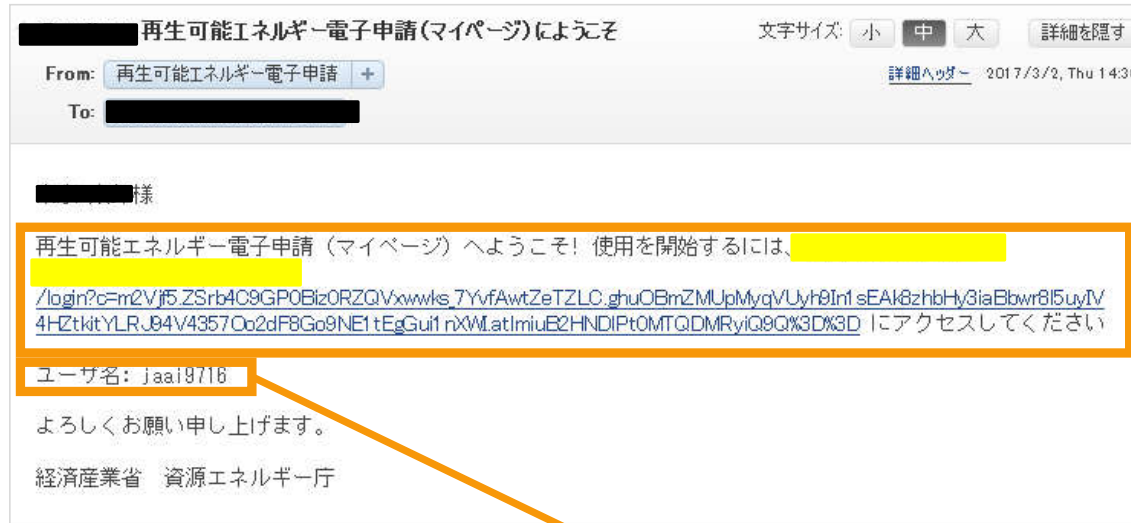
経済産業省 資源エネルギー庁 Copyright (C) Agency for Natural Resources and Energy All rights reserved.

# 1-4.登録確認メール受信



受信したメールを確認します

※ユーザ名が表記されていますので、忘れずに控えます。



[URL]をクリックします  
パスワード設定画面が開きます

※メール本文に記載してある[ユーザ名]を控えます

# 1-5.パスワード設定



## パスワードを設定します

固定価格買取制度 再生可能エネルギー電子申請

### パスワードを変更する

■■■■■■■■■■■■■■■■■■■■の新しいパスワードを入力してください。パスワードに必要な条件は以下のとおりです。

- 12文字以上
- 1個以上の大文字
- 1個以上の小文字
- 1個以上の数値
- 1個以上の特殊文字 ⓘ

1

\* 新しいパスワード

\* 新しいパスワードの確認

パスワードを変更

パスワードの最終変更日: 2017/03/02 14:36。

固定価格買取制度 再生可能エネルギー電子申請

### パスワードを変更する

■■■■■■■■■■■■■■■■■■■■の新しいパスワードを入力してください。パスワードに必要な条件は以下のとおりです。

- 12文字以上
- 1個以上の大文字
- 1個以上の小文字
- 1個以上の数値
- 1個以上の特殊文字 ⓘ

\* 新しいパスワード

 有効

\* 新しいパスワードの確認

 一致

2

パスワードを変更

[特殊文字] を必ず 1 個以上入れたパスワードを設定します  
※特殊文字とは、「! " # \$ % & 」などのような文字を言います

[パスワード]を入力します  
※要件を満たすようにパスワードを入力します

「パスワードを変更」ボタンをクリックします  
マイページへ進みます  
※登録したパスワードは忘れないように記録します  
また、パスワードの有効期限は「3ヵ月」となりますので、随時変更する必要があります

# 1-6.マイページ



マイページが表示され、[ユーザ]登録が完了となります  
引き続き、認定申請等お手続きへ進みます

再生可能エネルギー電子申請 ようこそ、東京 太郎 様 [ログアウト](#)

**マイページ** **認定設備** 認定申請 定期報告 ユーザ情報

### メニュー

- 設備認定申請入力 >
- 認定申請一覧 >
- 認定設備一覧 >**
- みなし認定設備一覧 >

認定申請の状況は以下のとおりです。  
詳細情報は、「[認定申請一覧](#)」画面にて検索を行うことで確認できます。  
※左記メニューの「認定申請一覧」のリンクをクリックすることにより「認定申請一覧」画面に遷移できます。

申請状態	申請ID
設置者承諾待ち	-

経済産業省 資源エネルギー庁 Copyright (C) Agency for Natural Resources and Energy All rights reserved.

※3月21日時点において、現在の画面にはこちらの項目はありません  
4月1日よりご利用可能となりますので、今しばらくお待ち下さい

# 1-6. マイページ



マイページが表示され、[ユーザ]登録が完了となります。引き続き、認定申請等手続きへ進みます。マイページでは、申請されている案件について、申請状態に応じた表記がなされ、確認ができます。

再生可能エネルギー電子申請  ようこそ、東京 太郎 様 [ログアウト](#)

**マイページ** | 認定設備 | 認定申請 | 定期報告 | ユーザ情報

### メニュー

- 設備認定申請入力 >
- 認定申請一覧 >
- 認定設備一覧 >
- みなし認定設備一覧 >

認定申請の状況は以下のとおりです。  
詳細情報は、「[認定申請一覧](#)」画面にて検索を行うことで確認できます。  
※左記メニューの「認定申請一覧」のリンクをクリックすることにより「認定申請一覧」画面に遷移できます。

申請状態	申請ID
設置者承諾待ち	

経産産業省 資源エネルギー庁 Copyright (C) Agency for Natural Resources and Energy All rights reserved.

申請状態の表示内容に関しては現在調整中です。

## 2-1.ログイン/ログアウト



申請手続等を行う場合

再生可能エネルギー電子申請ホームページ(<http://www.fit-portal.go.jp>)

にアクセスし、ログインを行います

ログイン方法

[ログイン]をクリックします  
ログイン画面へ進みます

固定価格買取制度   
再生可能エネルギー電子申請

### 重要なお知らせ

2017年03月21日

本日より、本システムでの「50kW未満太陽光発電設備の事業計画認定申請」が可能となりました。

NEW

#### 【本システム利用における留意点】

- 旧システム (fit.go.jp) にて既にログインIDが付与されている方は、当該ログインIDが本システム上の「ユーザ名」として利用できます。ただし、申請手続は登録者のログインIDで行えません。
- 旧システムでログインIDが付与されていない方は、申請前に「新規登録」をしていただく必要があります。
- 本システムではメールによりパスワード設定するためのURLやユーザ名の通知などを行いますので、メールアドレスは必ず登録していただきます。
- 申請に必要な書類は「PDF」又は「ZIP」形式でファイルを添付していただけます。

#### 【システムメンテナンス】

3月25日から3月31日までは、旧システムからの切替に伴い、システムを停止させていただきます。ご迷惑をおかけいたしますが、ご理解いただけますようお願いいたします。

#### 【今後のスケジュール】

今後のスケジュールにつきましては、[こちら](#)をご覧ください。

[一覧を見る](#)

経済産業省からのお知らせ

電子申請マイページ

ログイン  
認定申請

新規登録

- > ID・パスワードを忘れた方
- > インターネットを通じた申請ができない方
- > 太陽光パネル型式リスト (PDF)
- > 操作マニュアル

お問い合わせ窓口

制度全般に関して

受付時間：平日9:00～18:00

0570-057-333

※PHS・IP電話の場合、以下の番号へおかけください。

042-524-4261

## 2-1.ログイン/ログアウト



発行済みのユーザ名、パスワードを入力します

### ログイン方法

ログイン

ユーザ名 abcd0000

パスワード ●●●●●●●●●●

パスワードを忘れた方はこちら

ログイン

初めての方はこちらからユーザ登録ができます。 > 新規登録へ

経済産業省 資源エネルギー庁 Copyright (C) Agency for Natural Resources and Energy


[ユーザ名](半角英数字)  
[パスワード](半角英数字)  
を入力します

[ログイン]をクリックします  
マイページ画面が表示されます

## 2-1.ログイン/ログアウト



[ログイン]に成功するとマイページが表示されます

再生可能エネルギー電子申請  ようこそ、東京 太郎 様 > ログアウト

**マイページ**   認定設備   認定申請   定期報告   ユーザ情報

メニュー

設備認定申請入力 >

認定申請一覧 >

**認定設備一覧 >**

みなし認定設備一覧 >

認定申請の状況は以下のとおりです。  
詳細情報は、「[認定申請一覧](#)」画面にて検索を行うことで確認できます。  
※左記メニューの「認定申請一覧」のリンクをクリックすることにより「認定申請一覧」画面に遷移できます。

申請状態	申請ID
設置者承諾待ち	-

経済産業省 資源エネルギー庁 Copyright (C) Agency for Natural Resources and Energy All rights reserved.

※3月21日時点において、現在の画面にはこちらの項目はありません  
4月1日よりご利用可能となりますので、今しばらくお待ち下さい



## 2-1.ログイン/ログアウト




マイページ画面右上の[ログアウト]より、ログアウトします

### ログアウト方法

[ログアウト]をクリックします

ログアウトされ、「再生可能エネルギー電子申請ホームページ」へ移動します

再生可能エネルギー電子申請  ようこそ、マニュアル 太郎 様 [ログアウト](#)

マイページ **認定設備** 認定申請 定期報告 ユーザ情報

メニュー

- 設備認定申請入力 >
- 認定申請一覧 >
- 認定設備一覧 >**
- みなし認定設備一覧 >

認定申請の状況は以下のとおりです。  
詳細情報は、「[認定申請一覧](#)」画面にて検索を行うことで確認できます。  
※左記メニューの「認定申請一覧」のリンクをクリックすることにより「認定申請一覧」画面に遷移できます。

申請状態	申請ID
設置者承諾待ち	-

経済産業省 資源エネルギー庁 Copyright (C) Agency for Natural Resources and Energy All rights reserved.

※3月21日時点において、現在の画面にはこちらの項目はありません  
4月1日よりご利用可能となりますので、今しばらくお待ち下さい

## 改訂履歴

版	改訂履歴	改訂者	改訂内容	備考
2.0	2017/03/21	畠山	PI URL公開	
2.0	2017/03/21	畠山	PI9 マイページに関する補足説明を追記	